

**En glissement mensuel**, l'agrégat M3 a enregistré, une hausse de 1,6% pour s'établir à 1.580,3 MMDH. Cette évolution reflète principalement une augmentation de 0,9% de la monnaie fiduciaire et de 2,8% des dépôts à vue auprès des banques ainsi qu'un repli de 0,9% des comptes à terme.

Par contrepartie, le crédit bancaire au secteur non financier a enregistré une hausse de 0,6%, avec une progression de 1,5% des facilités de trésorerie, de 1,8% des crédits à l'équipement et de 0,5% des prêts à l'immobilier et à la consommation. De même, les créances nettes sur l'Administration Centrale se sont accrues de 2,2%, tandis que les avoirs officiels de réserve ont accusé une baisse de 0,9%.

**En glissement annuel**, la masse monétaire s'est accrue de 6,3% après 5,4% en février 2022. Cette évolution recouvre une accélération de 6,6% à 8,2% de la circulation fiduciaire et de 6,6% à 8,3% des dépôts à vue auprès des banques, ainsi qu'un repli des comptes à terme de 2,5% après 0,7% un mois auparavant.

Par contrepartie, les avoirs officiels de réserve ont enregistré une croissance annuelle de 9% après 8,8% et les créances nettes sur l'Administration Centrale ont augmenté de 20,9% après 19,3% en février. A l'inverse, le crédit bancaire au secteur non financier a progressé de 2,9% après 3,3%, avec des hausses de 3,5% après 3,7% des prêts aux ménages et de 4,7% après 3,8% des crédits aux sociétés non financières privées.

La ventilation par objet économique des crédits alloués au secteur non financier fait ressortir une progression des facilités de trésorerie de 7,4% après 7,6%, une baisse des crédits à l'équipement de 2,7% après celle de 3,6% et un accroissement des prêts à la consommation et des crédits immobiliers respectivement de 2,4% et 2,7%, soit quasiment les mêmes progressions que le mois dernier.

S'agissant des créances en souffrance, leur taux de progression annuelle est passé de 5,4% en février à 6,1% en mars, avec un taux des créances en souffrance de 8,7%.

Par branche d'activité, il ressort, des données disponibles selon une fréquence trimestrielle, une accélération, d'un trimestre à l'autre, de la progression annuelle du crédit bancaire global à 4,1% en mars 2022 après 2,8% en décembre 2021, recouvrant :

- Une hausse de 10,4% à 15,6% des crédits aux entreprises de l'« Electricité, gaz et eau » ;
- Un accroissement de 10,6% après 7,9% des crédits au « commerce, réparations automobiles et d'articles domestiques » ;
- Une progression de 3,3% après un repli de 1,9% des prêts au « bâtiment et travaux publics » ;
- Un ralentissement de 13,2% après 19,7% des concours à la branche « hôtels et restaurants » ; et
- Une baisse de 16,9% des concours aux « Transports et communications » après une hausse de 2,5%.

## Indicateurs mensuels

En MDH

	Encours	Variation absolue depuis			Variation en % depuis		
	Mars 2022	Février 2022	Décembre 2021	Mars 2021	Février 2022	Décembre 2021	Mars 2021
M1	1 093 694	17 285	6 861	77 081	1,6 ▲	0,6 ▲	7,6 ▲
M2	1 268 816	17 820	7 829	80 923	1,4 ▲	0,6 ▲	6,8 ▲
<b>M3</b>	<b>1 580 271</b>	<b>27 027</b>	<b>19 501</b>	<b>93 801</b>	<b>1,7 ▲</b>	<b>1,2 ▲</b>	<b>6,3 ▲</b>
Placements Liquides	891 788	-4 964	8 207	59 104	-0,6 ▼	0,9 ▲	7,1 ▲
<b>Circulation fiduciaire</b>	<b>324 359</b>	<b>3 610</b>	<b>4 247</b>	<b>24 700</b>	<b>1,1 ▲</b>	<b>1,3 ▲</b>	<b>8,2 ▲</b>
<b>Dépôts bancaires à caractère monétaire<sup>(1)</sup></b>	<b>1 071 236</b>	<b>20 295</b>	<b>9 449</b>	<b>65 372</b>	<b>1,9 ▲</b>	<b>0,9 ▲</b>	<b>6,5 ▲</b>
Dépôts à vue auprès des banques (2)	699 703	14 178	983	53 366	2,1 ▲	0,1 ▲	8,3 ▲
Comptes à terme et bons de caisse auprès des banques	133 634	2 331	-2 835	-3 382	1,8 ▲	-2,1 ▼	-2,5 ▼
<b>Titres d'OPCVM monétaires</b>	<b>76 524</b>	<b>2 532</b>	<b>4 631</b>	<b>7 939</b>	<b>3,4 ▲</b>	<b>6,4 ▲</b>	<b>11,6 ▲</b>
<b>Avoirs officiels de réserve</b>	<b>332 673</b>	<b>1 666</b>	<b>1 845</b>	<b>27 556</b>	<b>0,5 ▲</b>	<b>0,6 ▲</b>	<b>9,0 ▲</b>
<b>Créances nettes des ID sur l'AC<sup>(2)</sup></b>	<b>300 559</b>	<b>10 639</b>	<b>28 069</b>	<b>51 950</b>	<b>3,7 ▲</b>	<b>10,3 ▲</b>	<b>20,9 ▲</b>
<b>Créances sur l'économie</b>	<b>1 188 115</b>	<b>20 307</b>	<b>11 231</b>	<b>53 798</b>	<b>1,7 ▲</b>	<b>1,0 ▲</b>	<b>4,7 ▲</b>
<b>Crédits accordés par les Autres Institutions de Dépôts<sup>(3)</sup></b>	<b>1 003 959</b>	<b>29 550</b>	<b>10 032</b>	<b>47 456</b>	<b>3,0 ▲</b>	<b>1,0 ▲</b>	<b>5,0 ▲</b>
<b>Crédit bancaire</b>	<b>989 687</b>	<b>24 199</b>	<b>4 211</b>	<b>39 329</b>	<b>2,5 ▲</b>	<b>0,4 ▲</b>	<b>4,1 ▲</b>
<b>Par objet économique</b>							
Crédits immobiliers	<b>292 870</b>	<b>1 034</b>	<b>1 783</b>	<b>7 708</b>	<b>0,4 ▲</b>	<b>0,6 ▲</b>	<b>2,7 ▲</b>
Crédits à l'habitat	234 412	974	1 587	8 648	0,4 ▲	0,7 ▲	3,8 ▲
Dont: Financement participatif à l'habitat	16 653	522	729	4 259	3,2 ▲	4,6 ▲	34,4 ▲
Crédits aux promoteurs immobiliers	54 396	1 631	81	-1 264	3,1 ▲	0,1 ▲	-2,3 ▼
Comptes débiteurs et crédits de trésorerie	227 506	3 294	1 766	16 540	1,5 ▲	0,8 ▲	7,8 ▲
Crédits à l'équipement	175 174	3 155	3 882	-4 863	1,8 ▲	2,3 ▲	-2,7 ▼
Crédits à la consommation	56 199	485	577	1 330	0,9 ▲	1,0 ▲	2,4 ▲
Créances diverses sur la clientèle	151 769	14 251	-5 136	13 664	10,4 ▲	-3,3 ▼	9,9 ▲
Créances en souffrance	86 170	1 981	1 339	4 949	2,4 ▲	1,6 ▲	6,1 ▲
<b>Par secteur institutionnel</b>							
Autres sociétés financières	<b>142 116</b>	<b>18 917</b>	<b>-782</b>	<b>15 138</b>	<b>15,4 ▲</b>	<b>-0,5 ▼</b>	<b>11,9 ▲</b>
<b>Secteur non financier</b>	<b>847 571</b>	<b>5 282</b>	<b>4 993</b>	<b>24 191</b>	<b>0,6 ▲</b>	<b>0,6 ▲</b>	<b>2,9 ▲</b>
<b>Secteur public</b>	<b>67 349</b>	<b>-3 060</b>	<b>-2 676</b>	<b>-6 948</b>	<b>-4,3 ▼</b>	<b>-3,8 ▼</b>	<b>-9,4 ▼</b>
Administrations locales	25 284	-112	-140	792	-0,4 ▼	-0,6 ▼	3,2 ▲
Sociétés non financières publiques	42 065	-2 948	-2 536	-7 741	-6,5 ▼	-5,7 ▼	-15,5 ▼
<b>Secteur privé</b>	<b>780 221</b>	<b>8 341</b>	<b>7 669</b>	<b>31 139</b>	<b>1,1 ▲</b>	<b>1,0 ▲</b>	<b>4,2 ▲</b>
Sociétés non financières privées	409 669	6 988	3 974	18 462	1,7 ▲	1,0 ▲	4,7 ▲
Ménages et ISBLM <sup>(4)</sup>	370 552	1 353	3 695	12 677	0,4 ▲	1,0 ▲	3,5 ▲

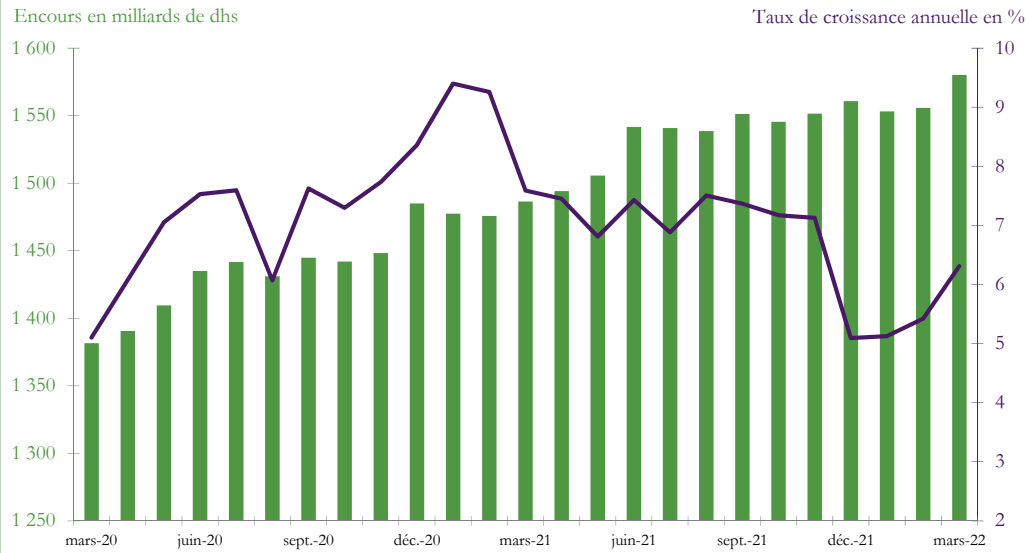
(1) Ensemble des dépôts ouverts par les détenteurs de monnaie auprès du système bancaire à l'exception des dépôts réglementés et des dépôts de garantie

(2) ID : Institutions de dépôts ; AC : Administration Centrale

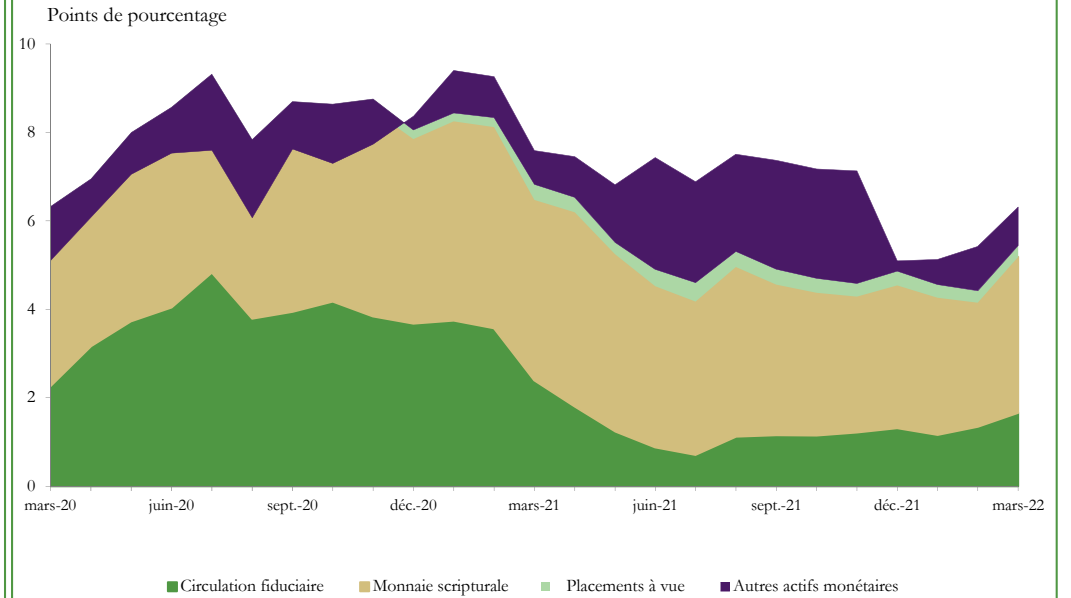
(3) Banques commerciales, OPCVM monétaires, les banques et fenêtres participatives

(4) Institutions Sans But Lucratif au Service des ménages

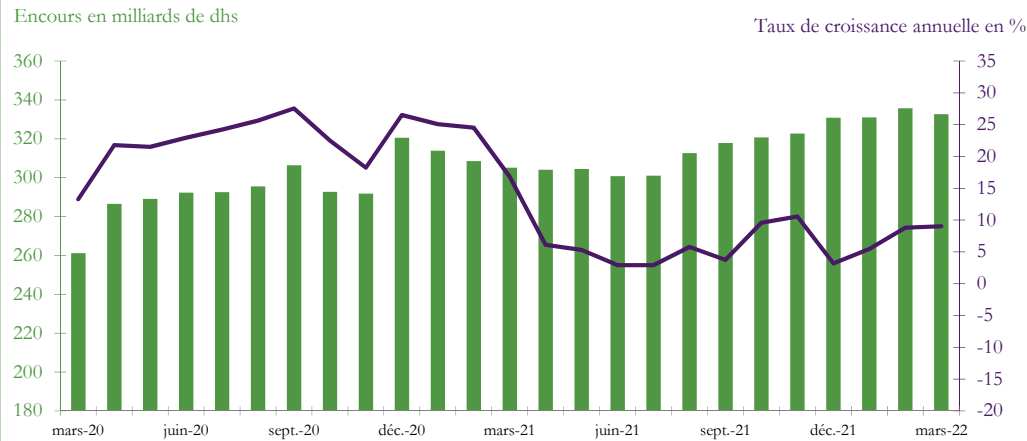
### EVOLUTION DE L'AGREGAT M3



### Graphique 2 : CONTRIBUTION DES COMPOSANTES DE LA MONNAIE A L'EVOLUTION DE M3



### Graphique 3 : EVOLUTION DES AVOIRS OFFICIELS DE RESERVE



### VARIATION DU CREDIT BANCAIRE PAR OBJET ECONOMIQUE (en glissement annuel, en%)

